

三菱

センター・パネルの再構成方法説明書



トッポ BJ S
(GF-H42A)

説明	ページ番号
センター・パネル と ドリンク・ホルダー (純正 と 中古購入品)	1
センター・パネル と ドリンク・ホルダー (リハビリ/再構成後)	2
非常点滅灯スイッチ と シガレット・ライター・ソケット 配線図	3
センター・パネル と ドリンク・ホルダー (純正 と 再構成後)	4


センター・パネル と ドリンク・ホルダー
(純正 と 中古購入品)

センター・パネル (純正)




コンパートメント
1.5 DIN (7 x 3 インチ - 180 x 75 mm)

センター・パネル と ドリンク・ホルダー (中古購入品)



ドリンク・ホルダー
0.5 DIN (7 x 1 インチ - 180 x 25 mm)



コンパートメント
1 DIN (7 x 2 インチ - 180 x 50 mm)

(c) cvvmax



センター・パネル
(純正)



ドリンク・ホルダー (中古購入品)
0.5 DIN (7 x 1 インチ - 180 x 25 mm)



コンパートメント (純正)
1.5 DIN (7 x 3 インチ - 180 x 75 mm)
(予備パーツとなる)



センター・パネル (純正)
(再構成した 1 DIN コンパートメントと
0.5 DIN ドリンク・ホルダー 込み)



センター・パネル
(中古購入品)



非常点滅灯スイッチ (中古購入品)
(予備パーツとなる)



コンパートメント (中古購入品)
1 DIN (7 x 2 インチ - 180 x 50 mm)



センター・パネル (中古購入品)
(予備パーツとなる)



シガレット・ライター・ソケット (中古購入品)
(予備パーツとなる)

非常点滅灯スイッチと
シガレット・ライター・ソケット
配線図

カラーコード

1色線

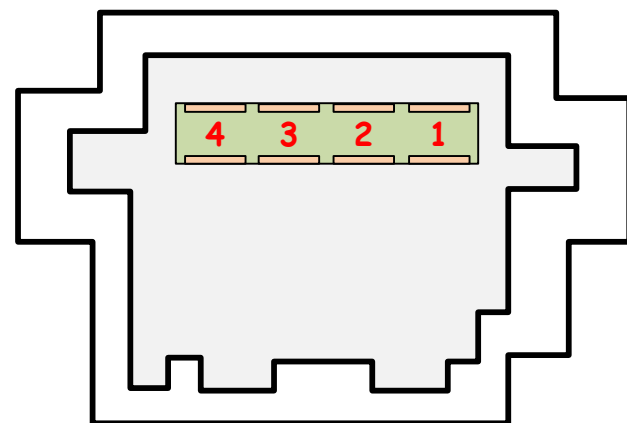
B	B	黒
G	G	緑

線色/細いストライプ色

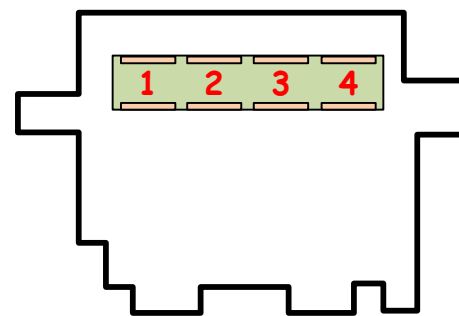
G/W	G/W	緑/白
Y/R	Y/R	黄/赤



非常点滅灯スイッチのソケット



非常点滅灯スイッチのソケット
(ピン側)




非常点滅灯スイッチ用のカプラー
(ピン側)



シガレット・ライター・ソケット

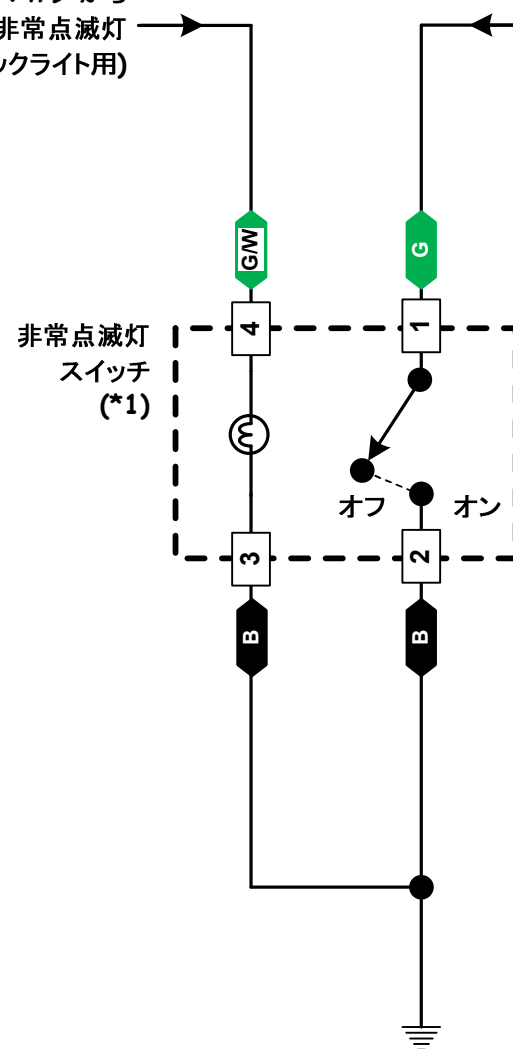
1

2



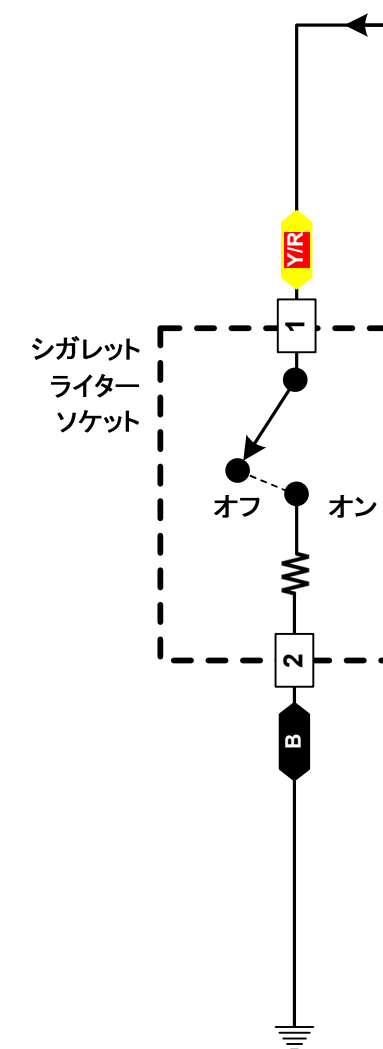
非常点滅灯スイッチの
バックライト・ソケット

10A ヒューズ #9 から (+12VDC 非常点滅灯スイッチのバックライト用)
ETACS ECU
ピン #38 から



ノート: *1 - 一時的式スイッチ

15A ヒューズ #7 から





センター・パネル (純正)



センター・パネル (再構成後)
ドリンク・ホルダーはパネルに押し込んだ状態



センター・パネル (再構成後)
ドリンク・ホルダーは引き出した状態

